
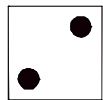


GOGIX ; igra sestavljanja v višino


kocka **A**:




element 1




element 2




element 3 ali 4 ali 5



element 6 ali 7 ali 8

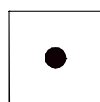


element 10 ali 11

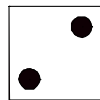


element 9


kocka **B**: dobiš ali podariš




iz škatle




od igralca pred seboj




podariš v škatlo



od igralca za seboj



2x iz škatle



3x iz škatle

GOGIX ; navodila za igro

1. Vsak igralec si iz elementa 1 in dveh elementov 2 sestavi »tripod« kot osnovo za nadaljnje dodajanje elementov.



2. Najmlajši in najstarejši igralec se dogovorita kdo bo začel 😊
3. Igralec vrže dve kocki (uporabi se lahko aplikacija na »pametnem« telefonu).
4. Kocka **A** določi vrsto elementa, kocka **B** pa določi, kaj se zgodi z elementom, ki ga je določila kocka A.
5. Izvede se akcija (igralec dobi ali podari element), ki sta jo določili kocki.
6. Sestavljanje začne iz tripoda in nadaljuje poljubno, glede na to kar mu elementi omogočajo.
7. Igralci se lahko dogovorijo ali morajo biti elementi med seboj poravnani ortogonalno (kvadratni preseki elementa na kvadratni sestavljalne glave), kar diktirajo kvadratni zatiči ali pa je sestavljanje poljubno, kar omogočajo vrtljivi zatiči.
8. Naslednji igralec v smeri vrtenja Plutona nadaljuje z metom in akcijo.
9. Cilj igre je zgraditi čim višji sestav.
10. Število krogov igre se lahko določi na začetku ali dogovorno med samo igro 😊